

11. V. Bierio firma "Laverna" neatsako už gedimus, įvykusius dėl nežinojimo ar nesilaikymo naudojimosi instrukcijos nurodymų, eksploataavimo ar sandėliavimo metu.

Šios garantijos sąlygos neapriboja pirkėjo teisių, reglamentuojamų galiojančiais šalies įstatymais, o taip pat nedaro įtakos pirkėjo ir pardavėjo santykiams, atsirandantiems pagal jų tarpusavio susitarimą.

GARANTINIS TALONAS

PARDAVIMO DATA: _____

PVM SAŠKAITOS-FAKTŪROS / KVITO NR. _____

SERIJINIS NR. _____

KVITO VIETA

ĮMONĖS, PARDAVUSIOS ĮRENGINĮ, REKVIZITAI

PARDAVĖJAS (VARDAS PAVARDĖ, PARAŠAS) _____

A.V.

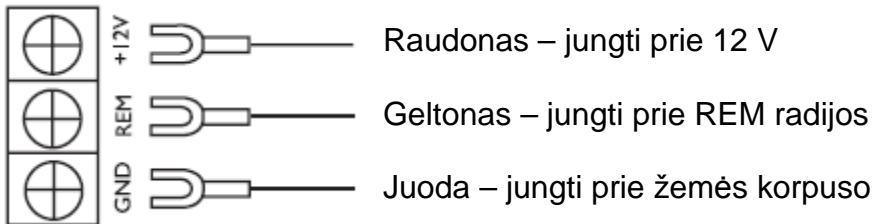


BCT112/BCT112A

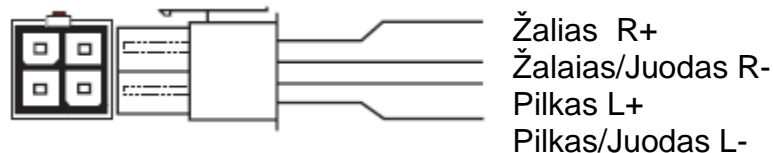


BCT112/BCT112A LIETUVIŠKAI

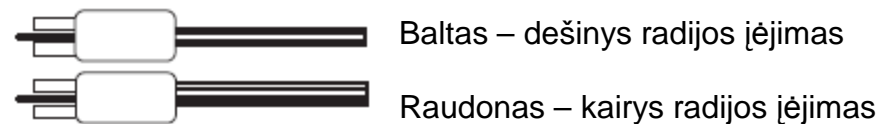
Pagrindiniai jėgos kontaktai



Garsiakalbio lygio įėjimas



Linijos lygio įėjimai



PRIETAISO PAJUNGIMAS

Nepamirškite prieš pradėdami darbus su automobilio elektros sistema visada atjungti akumuliatoriaus žemės gnybtą

Pirmiausiai +12V baterijos (BATT) kabelis prijungiamas tiesiogiai prie automobilio akumuliatoriaus. Naudoti mažiausiai 5 kvadratiniai milimetrai (16AWG) kabelių ir tokiame galingumui skirtus gnybtus bei sujungimus.

Antra, žemės gnybtas (GND) tvirtinamas prie automobilio kėbulo tokio pat diametro kabeliu (juo tekės tokio pat dydžio srovė). Įsitinkite, kad prijungimo vietoje prie kėbulo nėra dažų, izoliacijos ar kitos medžiagos.

Trečia, nuotolinio maitinimo (ON ir REM) kabelio pajungimas. Daugelis radijų, CD grotuvų ar stiprintuvų turi nuotolinio pajungimo išėjimą. Jei tokio išėjimo neturite, turi būti įtaisytas atskiras jungiklis kontroliuojantis stiprintuvo jungimą/ išjungimą (ON/OFF).

Signalų įėjimas

Toliau seka signalinių kabelių pajungimas. Naudokite linijos įėjimo (Line) arba didelės galios įėjimą (jei turimas prietaisas neturi linijos (Line) įėjimo. Atkreipkite dėmesį koks poliarškumas ir kuris kanalas (kairys ar dešinys) yra pajungiamas. Visada junkite + prie + ir – prie –.

Niekada nenaudokite linijos (Line) įėjimo ar aukštos galios įėjimo vienu metu. Priešingu atveju galimi rimti prietaiso ar net automobilio gedimai.

Po maitinimo ir signalinių kabelių prijungimo, laikas nustatyti sau tinkamą garso balansą.

Aktyvaus garso kintamojo reguliavimas

Norint gauti tinkamą garšą, galite reguliuoti kintamą dažnį nuo 40Hz iki 250Hz su 12dB per oktavą. Paderinimas galimas ir kiekvienam skirtingos muzikos kūriniui. Tai leidžia išnaudoti muzikos atkūrimo individualias subtilybės.

Įėjimo lygio reguliavimas

1. Kintamas lygis nustatomas esant minimaliam jautrumui
2. Garsas reguliavimui naudojamas maždaug iki ¼ maksimalaus garso lygio.
3. Pasukite garso reguliavimo rankenėlę pagal laikrodžio rodyklę, kol pajusite iškraipytą garšą. Caliber BCT Tube stiprintuvas nėra jautrus tokiems iškraipymams tad šis nustatymas gali būti sudėtingas.

Dėkojame, kad pasirinkote Caliber produktą. Tuo parodėte, kad norite turėti aukščiausios klasės technologijas. Caliber pasiruošusi pasiūlyti ir daugiau aukštos kokybės produktų

Tinkamai įdiegtas jūsų Caliber BCT Tube suteiks ilgus metus aukštos kokybės skambesį. Prieš pradėdami įrangos įdiegimą transporto priemonėje prašau atidžiai perskaityti instrukcijas. Taip išvengsite sistemos ar automobilio sugadinimo ir džiaugsitės naująja mobilią garso sistema.

Caliber garantija

Dėl įrangos sudėtingumo, mes rekomenduojame, kad Caliber Tube būtų įdiegtas autorizuotų Caliber pardavėjų. Tik **tu atveju yra suteikiama 12 mėnesių garantija**. Jei tai atliksite patys, tai linkime sėkmės. Tai atliksite pagal mūsų instrukcijas gausite tinkamą įrangos įdiegimą. Tokiu atveju garantija bus **tik 30 dienų**.

Caliber priedai

Pasiekti sistemos tinkamą kokybę, privalomi geros kokybės maitinimo ir signalų kabeliai, garsiakalbiai ir jų kabeliai bei kokybiški sujungimai. Caliber kaip gamintojas specializuojasi daugumos automobilių audio komponentų gamyboje. Gaminami ir visi galimi šios sistemos papildomi priedai. Jei kyla kokių klausimų dėl galimų priedų, visada susisiekiate su mūsų atstovais.

Svarbu !

Įdiegimo kokybė gali įtakoti garso kokybę ir ilgaamžiškumą. Jei kyla klausimų dėl įrangos įdiegimo, nesivaržydami susisiekiate su oficialiu Caliber atstovu.

Caliber atstovas turi pakankamai žinių suteikti patarimus bei sukomplektuoti sistemą optimaliai garso kokybei. Jis visada atsakys į iškilusius techninius klausimus. Taip pat suteiks informaciją apie naujausius Caliber prietaisus.

Mes linkime malonių momentų su jūsų naująja sistema. Reguluokite garšą, bet tuo pačiu būkite atidūs kelyje.

Naujovės

Caliber BCT Tube nėra lygių. TUBE gali būti perderinamas 40-250Hz su 12dB oktavai. Įėjimo lygio reguliavimas, švelnaus maitinimo įjungimo schema, linijos arba aukštos galios įėjimas.

Pastaba:

Įėjimas turi būti tik aukštos galios arba tik linijos. Niekada nenaudokite abiejų sujungtų vienu metu. Galimi rimti prietaiso ar automobilio gedimai.

Pasirinkite vietą, kas galėtų įdiegti Caliber sistemą. Po to kai nusprendėte kas įdiegs sistemą, atkreipkite dėmesį, kad įdiegiama vieta būtų gerai ventiliuojama bei nebūtų elektrškai pavojinga. Ypač diegiant Caliber Tube valtyse ar kitose neprastose vietose.

GARANTINĖS SĄLYGOS

Jūsų įsigytiems produktams suteikiamos garantijos, kurių galiojimo laikas užrašomas šioje kortelėje. Produktų nemokama garantinį aptarnavimą atlieka PARDAVĖJAS ar jo įgaliotas atstovas, pateikus gaminio garantinę kortelę bei gaminio identifikacinius dokumentus.

Garantija taikoma tik tiems produktams, kurie buvo sumontuoti pagal jų montavimo instrukciją, bei jais naudojami pagal jų eksploatacijos taisykles. Už montavimo darbus garantiją suteikia firma montuotoja.

Garantinės priežiūros taisyklės:

Garantiniu laikotarpiu gaminys remontuojamas nemokamai. Maksimalus remonto terminas 30 dienų nuo gaminio pateikimo dienos. Nesant galimybes suremontuoti sugedusį gaminį, firma įsipareigoja nemokamai pakeisti nauju arba grąžinti pinigus. Sugedusį produktą ir jo dokumentus pardavėjui ar jo įgaliotai aptarnavimo įstaigai pristato pirkėjas savo sąskaita.

Garantija gaminiui taikoma visais atvejais išskyrus:

1. Kai gedimas įvyko dėl mechaninių pažeidimų (automobilio avarijos, išorinių pažeidimų)
2. Jei gaminys buvo remontuotas ne PARDAVĖJO ar jo įgaliotoje įstaigoje.
3. Jei gaminys yra pažeistas perkūnijoms, gaisro, vandens ar kitų stichinių poveikiu, agresyvių medžiagų, skysčių ir pan.
4. Pardavėjas neatsako už gedimus, ivykusius dėl nežinojimo ar nesilaikymo naudojimosi instrukcijos nurodymų, eksploataavimo ar sandėliavimo metu.
5. Garantija netaikoma gaminio priedams ir mazgams, kurių eksploataavimo laikas yra ribotas (maitinimo elementams, nuotolinio valdymo pultams, audio galvutėms)
6. Garantija netaikoma garso kolonėlėms, kai perdega garso ritės arba garsiakalbiai yra mechaniškai pažeisti.
7. Jeigu be išankstinio raštiško sutikimo gaminys buvo pritaikytas arba patobulintas gaminio instrukcijoje nenumatytu būdu.
8. Ši garantija yra taikoma, kai kartu su aiškiai ir teisingai užpildyta garantijos kortele bei sugedusiu gaminiu yra pateikiamas sąskaitos arba pirkimo dokumento originalas. PARDAVĖJAS turi teisę neatlikti nemokamo garantinio aptarnavimo, jei paminėti dokumentai nėra pateikti, arba juose esanti informacija yra nepilna arba neįskaitoma.
9. Garantija netaikoma automobiliinei garso aparatūrai, jeigu nėra jungimo darbus atlikusios įmonės atžymos (įmonės pavadinimas, adresas, telefonas, darbus atlikusio vardas, pavardė, data) garantijos suteikimo knygelėje.
10. Garantija netaikoma jeigu buvo atliktas bet koks savarankiškas remontas, yra požymių, kad gaminį bandyta atidaryti ir pan.